

MANUAL DE PRIMEIRO ACESSO AO INTERNET BANKING WOORI BANK

Prezado cliente,

안녕하세요,

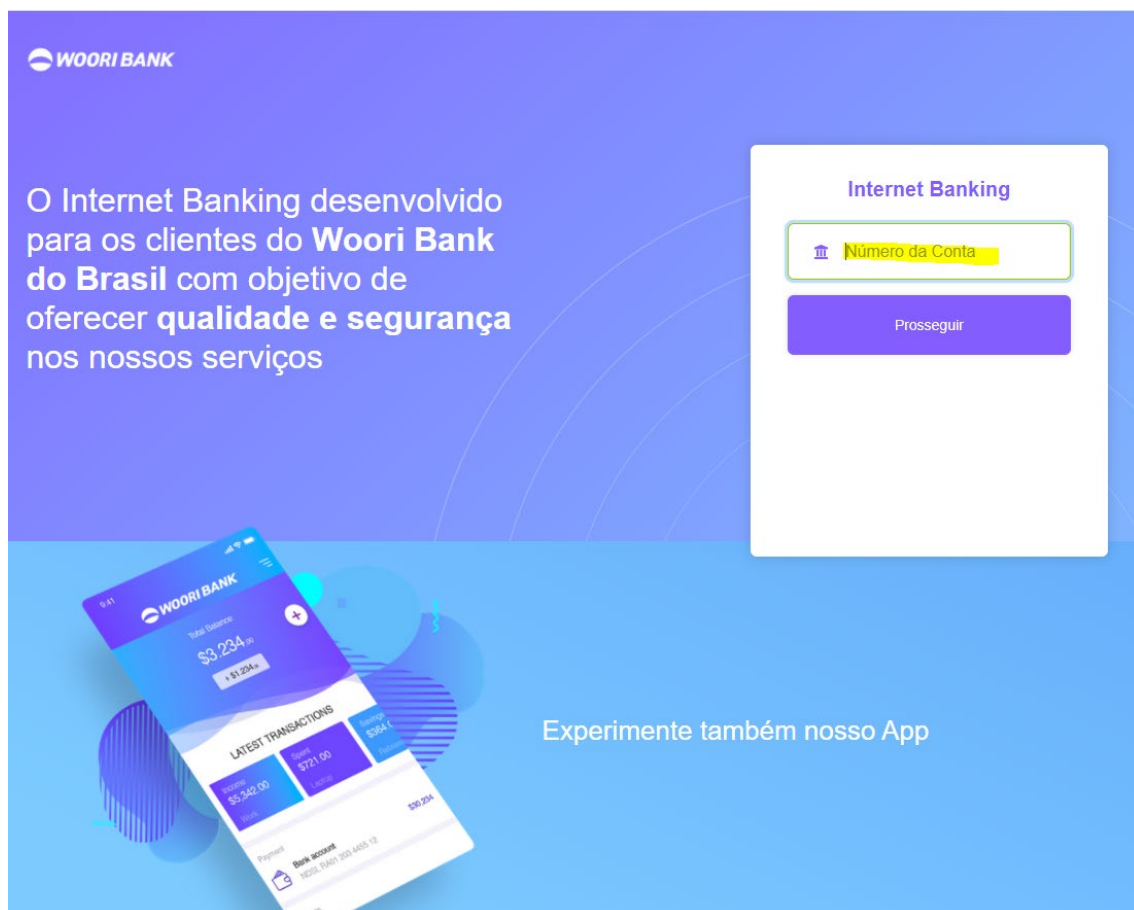
Obrigado por utilizar o Internet Banking do Banco Woori Bank do Brasil S.A!

브라질우리은행 인터넷 뱅킹을 이용해주셔서 감사합니다.

Este manual serve para facilitar o primeiro acesso ao nosso serviço. Caso tenha alguma dúvida, por favor, entre em contato conosco pelo email (atendimento@wooribank.com.br (Agencia 0002)/ ou atendimentobr@wooribank.com.br (Agencia 0003)) ou pelo telefone (3511-3315/ 3511-3316 (Agencia 0002)/ 3511-3356/ 3511-3355 (Agencia 0003)).

이 설명서는 당사 서비스에 대한 첫 번째 액세스를 안내해드립니다. 질문이 있으시면 이메일 (atendimento@wooribank.com.br (지점 0002) ou atendimentobr@wooribank.com.br(지점 0003)) 또는 전화 (3511-3315/ 3511-3316 (본사 0002)/ 3511-3356/ 3511-3355 (지점 0003))으로 문의하십시오.

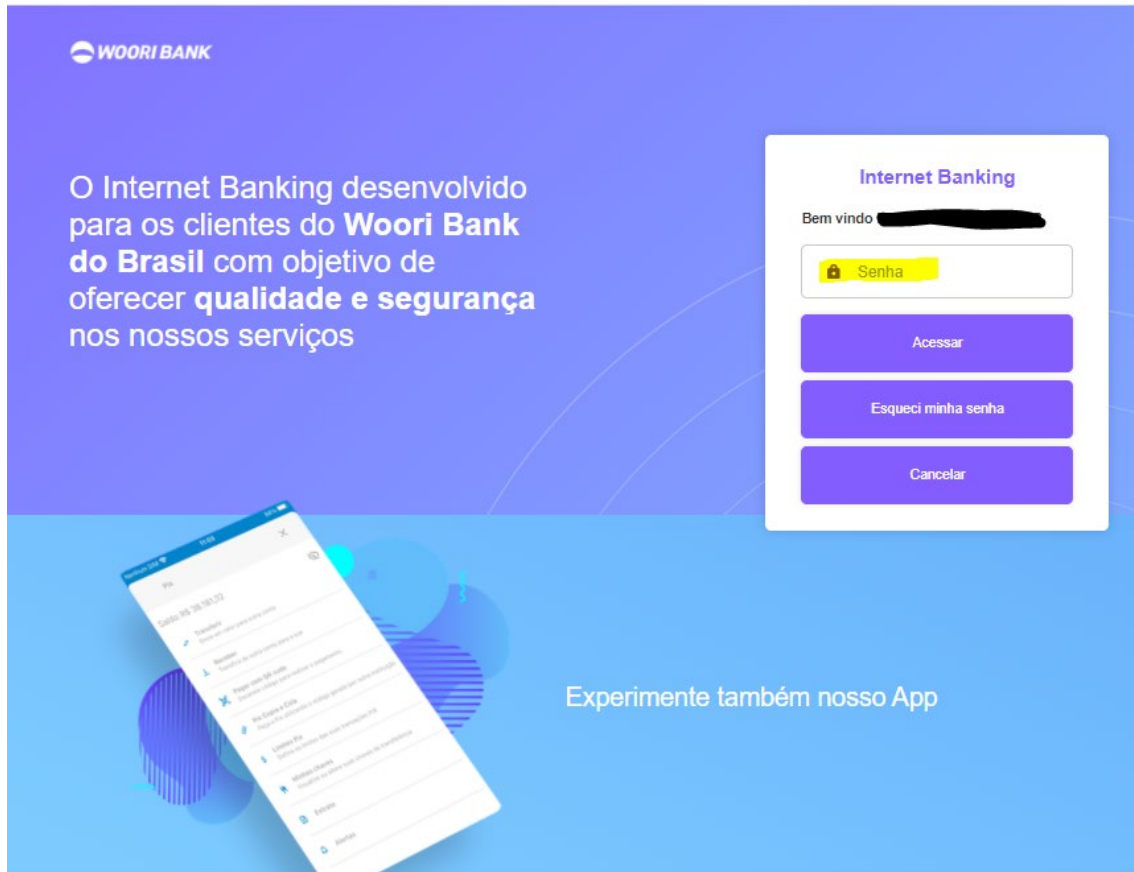
1. No campo disponível, digite o número da sua conta.
노란색으로 표시된 부분에 계좌번호를 입력하십시오.



The image displays the Woori Bank Internet Banking login interface. On the right, a white box titled "Internet Banking" contains a text input field labeled "Número da Conta" with a yellow highlight, and a blue "Prosseguir" button below it. On the left, a blue background features the Woori Bank logo and the text: "O Internet Banking desenvolvido para os clientes do Woori Bank do Brasil com objetivo de oferecer qualidade e segurança nos nossos serviços". At the bottom left, a smartphone mockup shows the Woori Bank mobile app interface, including a balance of R\$3.234,00 and a list of transactions. At the bottom right, the text "Experimente também nosso App" is displayed.

2. Uma senha foi automaticamente enviada ao seu e-mail cadastrado para o primeiro acesso ao Internet Banking Woori Bank. (Solicitamos checar a caixa de spam também). Insira, agora, a senha que foi disponibilizada.

브라질우리는행 인터넷 뱅킹 최초 접속시 등록하신 이메일로 비밀번호가 자동 발송됩니다. (스팸메일함도 부탁드립니다.) 이제 받으신 암호를 입력하십시오.



3. Um contrato de aceitação de utilização do Internet Banking irá aparecer. Para que possa acessar o Internet Banking, será necessário ler o termo, e clicar em confirmar no final. Caso contrário, não será possível a utilização do Internet Banking.

인터넷 뱅킹 동의를 화면에서 확인하실 수 있습니다. 인터넷 뱅킹을 접속하려면 용어를 읽으시고 끝에 있는 확인을 클릭하신후 사용이 가능합니다. 그렇지 않으면 이용하실 수 없으십니다.

Termo Utilização Internet Banking

Bem-vindo ao Woori Bank Internet Banking!

O uso e o acesso deste serviço são regidos pelo Termo e Regulamento para Prestação de Serviços - Internet Banking.

Por favor, leia a seguir, o Termo e Regulamento para Prestação de Serviços - Internet Banking, com atenção antes de usar e continuar acessando o Woori Bank Internet Banking. A continuidade do acesso ao serviço será interpretada como aceitação expressa da obrigação de respeitar todos os termos e condições abaixo.

Termo e Regulamento para Prestação de Serviços - Woori Bank Internet Banking

Pelo presente instrumento contratual, o Banco Woori Bank S.A., instituição financeira com sede na cidade de São Paulo, Estado de São Paulo, Avenida das Nações Unidas 14.171 – Cristal Tower, conjunto 803, inscrito no CNPJ/MF sob nº 15.357.060/0001-33, a seguir denominado Banco, e a(s) pessoa(s) física(s) e ou jurídica(s) que o subscreve(m), doravante denominada(s) Cliente(s), têm pelo presente instrumento contratual, estabelecidas e acordadas as seguintes cláusulas.

Cláusula Primeira - Das Definições

1. Para efeito e interpretação deste instrumento serão consideradas as seguintes definições:

- 1.1. "INTERNET BANKING" é o serviço para consulta às operações financeiras e realização de negócios, tais como pagamentos, transferências de dinheiro entre contas e quaisquer produtos ou serviços eletrônicos, por meio de sistemas oferecidos pelo Banco a seu(s) Cliente(s) equipados com computadores com mecanismos para acessar a Internet;
- 1.2. "Contrato" corresponde ao Contrato de Prestação de Serviços INTERNET BANKING, que tem por objeto a prestação de serviços financeiros eletrônicos fornecidos pelo Banco, permitindo ao(s) Cliente(s) acesso às informações financeiras de sua(s) conta(s) corrente(s) e de outros produtos financeiros mantidos junto ao Banco, bem como a efetivação de operações financeiras disponíveis no INTERNET BANKING, por intermédio de equipamento devidamente configurado e prévia contratação dos serviços e produtos junto ao Banco;
- 1.3. "Cliente(s)" (físico(s) titular(es) ou procurador(es) do Cliente Pessoa Física ou Representante do Cliente Pessoa Jurídica, com poderes para cadastrar

Confirmar

Cancelar

Termo Utilização Internet Banking

Cláusula Décima Quarta – Direitos de Propriedade Intelectual

15. O Banco concede ao(s) Cliente(s) uma licença não exclusiva e intransferível para o uso do INTERNET BANKING, não conferindo qualquer direito de propriedade ou titularidade sobre o INTERNET BANKING.

15.1. O sistema, os materiais, o software, as marcas, as tecnologias e os programas utilizados no INTERNET BANKING são de propriedade exclusiva do Banco.

Cláusula Décima Quinta - Da Disposições Gerais

16. As normas de Abertura de Conta Corrente, de Conta Investimento, de Abertura de Crédito de Aplicações Financeiras e dos demais investimentos e serviços bancários permanecerão regidos por contratos específicos entre o(s) Cliente(s).

16.1. Pela não utilização dos serviços por um período igual ou superior a 6 (seis) meses consecutivos ou encerramento da conta corrente, será imediatamente rescindida a prestação de serviços de INTERNET BANKING.

16.2. O Banco poderá a qualquer momento alterar os termos e disposições estabelecidos neste Termo mediante prévia comunicação ao(s) Cliente(s)

Cláusula Décima Sexta - Do Foro

17. As partes elegem, para dirimir quaisquer dúvidas ou controvérsias a respeito deste contrato, o foro central da Comarca de São Paulo, Estado de São Paulo, renunciando as partes a qualquer outro por mais privilegiado que seja ou se torne.

Li e aceito os termos

Confirmar

Cancelar

- 4. Após acessar o Internet Banking, será necessário cadastrar o Token, junto ao aplicativo WON BANK, para utilização segura do Internet Banking.
인터넷 뱅킹 이용을 위해 WON BANK 앱에 토큰 등록이 필요합니다.

Bem vindo, ██████████

Saldo Disponível

0,00



Atalhos



Transferências



Pagamentos



Tributos



Pix



Alertas



Investimentos



Upload de Arquivo



Monitor



Trocar Senha



Minhas Configurações



Gerar Token

5. Ao clicar em "Gerar Token", será gerado um QR Code, que precisa ser scanneado com o celular, via o aplicativo "Won Brasil", disponível tanto pra IOS quanto em sistemas Android. O usuário deverá clicar diretamente em iToken, não sendo necessário acessar a conta antes.

“GERAR TOKEN”을 클릭하면 QR 코드가 생성되며, 이는 IOS 및 ANDROID 시스템 모두 사용 가능합니다. 스캔을 위해 사용자는 IToken 을 클릭하시면 됩니다. 이 프로세스를 위해 이전에 계정에 접근할 필요 없습니다.



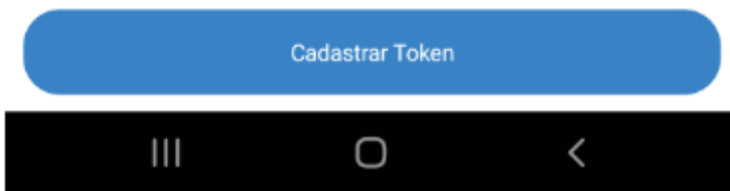
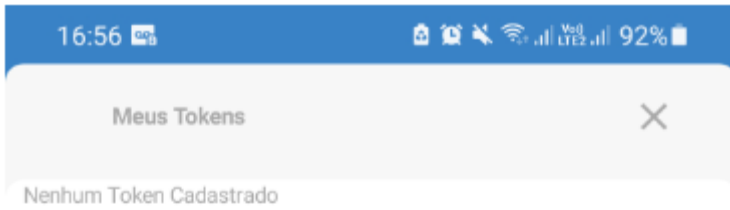
Precisa de Ajuda?
+55 11 3511-3300



← Gerar Token

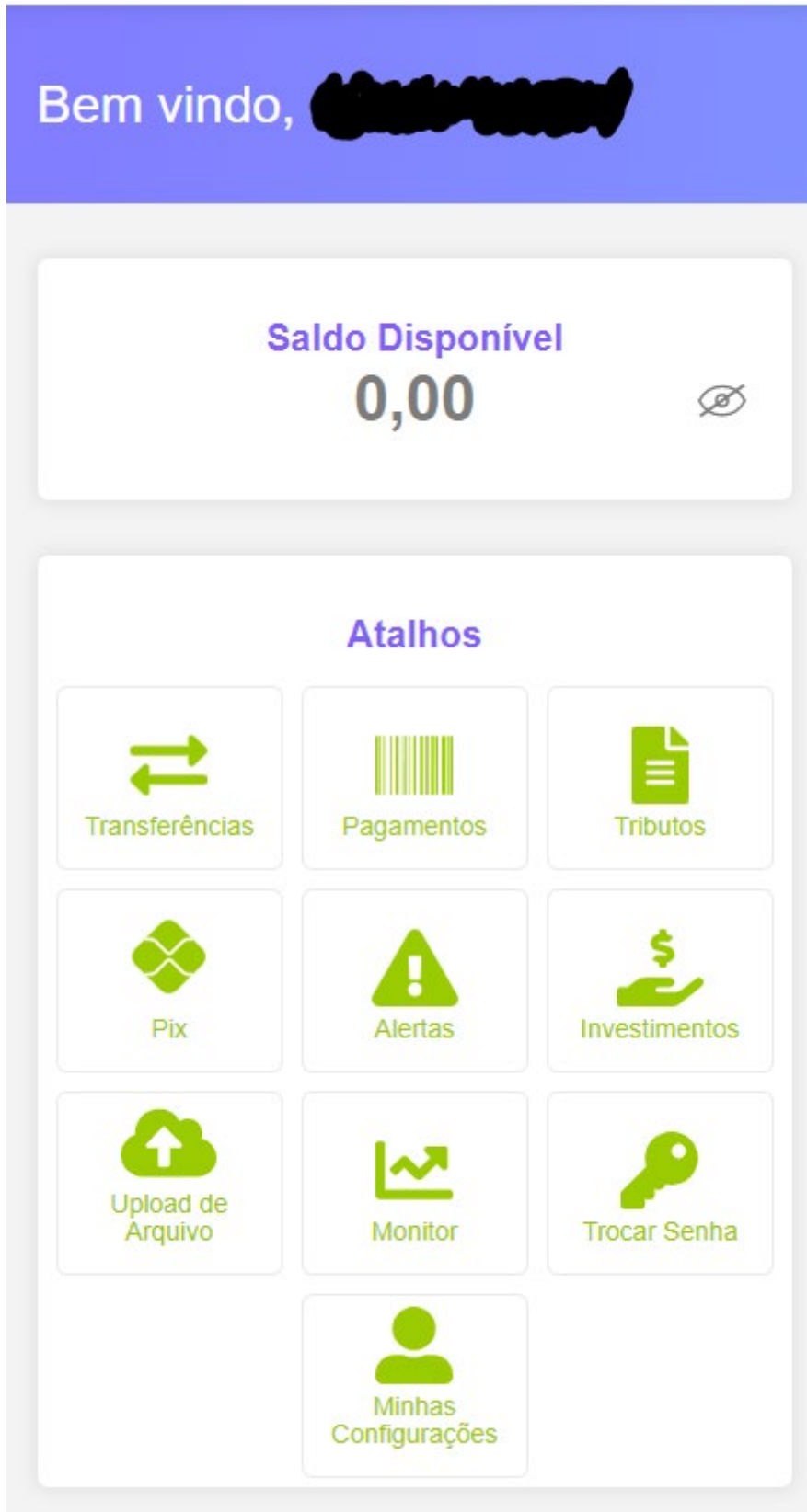
Scaneie o QRCode abaixo no aplicativo do Wooribank





6. Scaneie o QR Code com o celular, e o site deverá atualizar sozinho. O token deverá aparecer na tela do aplicativo, sendo um número de seis dígitos. Caso os números não apareçam, será necessário efetuar o processo novamente com o auxílio de um dos administradores.

휴대폰으로 QR 코드를 스캔하면 웹 사이트가 자동으로 업데이트 됩니다. 토큰은 6 자리 숫자와 함께 화면에 표시됩니다. 만일 번호가 나타나지 않으면 우리은행 관리자의 도움을 받아 프로세스를 다시 수행해야됩니다.



16:59

🔒 🔔 📶 92%

Meus Tokens



██████████
13 898253

Cadastrar Token

